

Alienware 13



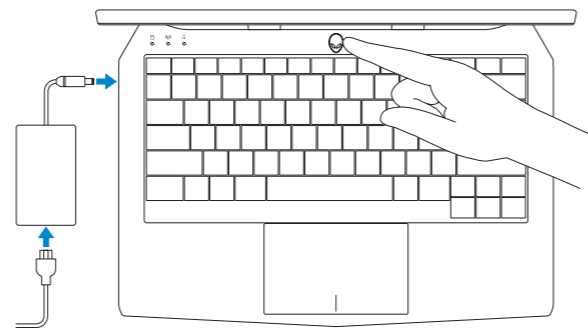
Quick Start Guide

Hurtig startguide | Hurtigstart
Guía de inicio rápido | Snabbstartguide



Connect the power adapter and press the power button

Tilslut strømadapteren og tryk på tænd/sluk-knappen
Slik kobler du til strømadapteren og trykker på strømknappen
Conecte el adaptador de energía y presione el botón de encendido
Anslut strömadaptern och tryck på strömbrytaren



Shortcut keys

Genvejestaster | Snarveistaster
Teclas de acceso directo | Kortkommandon

- Allows to disconnect Alienware graphics amplifier**
Gør det muligt at frakoble Alienware grafikforstærker
Brukes til å koble fra Alienware-grafikkforsterkeren
Permite desconectar el amplificador gráfico Alienware
Gör det möjligt att koppla bort Alienware-förstärkaren
- Disable/Enable wireless**
Deaktiverer/aktiverer trådløs
Deaktiver/Aktiver trådløs
Desactivar/activar la conexión inalámbrica
Inaktivera/aktivera trådlöst

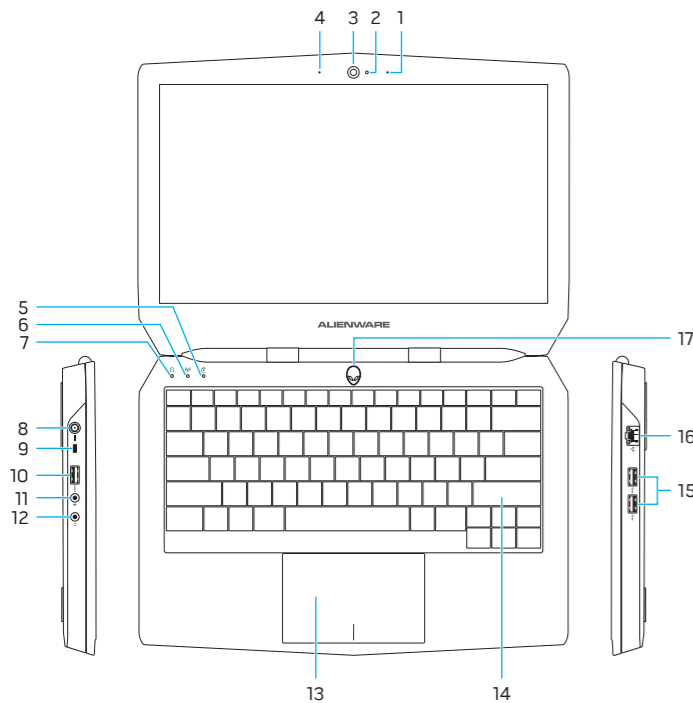
- Mute audio**
Slå lyd fra | Demp lyden
Silenciar el audio | Stäng av ljud
- Decrease volume**
Formindsk lydstyrke | Reduser lyden
Disminuir el volumen | Minska volymen
- Increase volume**
Forøg lydstyrke | Øk lyden
Aumentar el volumen | Öka volymen
- Switch to external display**
Skift til ekstern skærm
Bytt til ekstern skjerm
Cambiar a la pantalla externa
Växla till extern bildskärm
- Decrease brightness**
Formindsk lysstyrke | Demp lysstyrken
Disminuir brillo | Minska ljusstyrkan
- Increase brightness**
Forøg lysstyrke | Øk lysstyrken
Aumentar brillo | Öka ljusstyrkan
- Disable/Enable touchpad**
Deaktiverer/aktiverer berøringsplade
Deaktiver/Aktiver styreplaten
Desactivar/activar el panel táctil
Inaktivera/aktivera pekskivan
- Disable/Enable AlienFX**
Deaktiverer/aktiverer AlienFX
Deaktiver/Aktiver AlienFX
Desactivar/activar AlienFX
Inaktivera/aktivera AlienFX
- ❗ **NOTE:** For more information, see *Specifications* at dell.com/support.
❗ **BEMÆRK:** Du kan finde flere oplysninger i *Specifikationer* på dell.com/support.
❗ **MERK:** Se *Specifikasjoner* i dell.com/support for å finne mer informasjon.
❗ **NOTA:** Para obtener más información consulte *Especificaciones* en dell.com/support.
❗ **ANMÄRKNING:** För mer information, se *Specifikationer* på dell.com/support.

Product support and manuals Produktsupport og manualer Produktstøtte og håndbøker Soporte técnico de productos y manuales Produktsupport och handböcker	alienware.com dell.com/support/manuals
Contact Dell Kontakt Dell Kontakt Dell Póngase en contacto con Dell Kontakta Dell	dell.com/contactdell
Regulatory and safety Lovgivningsmæssigt og sikkerhed Lovpålagte forhold og sikkerhet Normativa y Seguridad Reglering och säkerhet	dell.com/regulatory_compliance
Regulatory model Regulatorisk model Regulerende modell Modelo normativo Regleringsmodell	P56G
Regulatory type Regulatorisk type Regulerende type Tipo normativo Regleringstyp	P56G001
Computer model Computermodel Datamaskinmodell Modelo de equipo Datormodell	Alienware 13

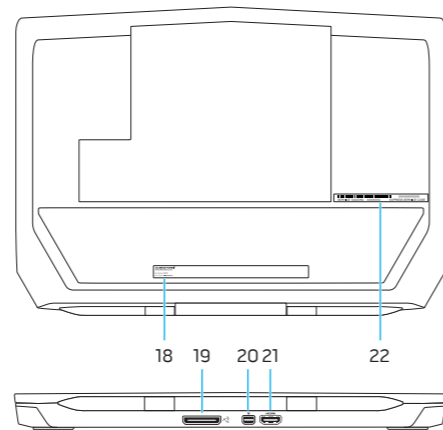


Features

Funktioner | Funksjoner | Funciones | Funktionen



- | | |
|----------------------------------|----------------------------|
| 1. Right microphone | 12. Headset port |
| 2. Camera-status light | 13. Touchpad |
| 3. Camera | 14. Backlit keyboard |
| 4. Left microphone | 15. USB 3.0 ports (2) |
| 5. Caps-lock status light | 16. Network port |
| 6. Wireless-status light | 17. Power button |
| 7. Hard-drive activity light | 18. Regulatory label |
| 8. Power-adaptor port | 19. External Graphics Port |
| 9. Security-cable slot | 20. Mini DisplayPort |
| 10. USB 3.0 port with PowerShare | 21. HDMI port |
| 11. Microphone port | 22. Service Tag label |



- | | |
|------------------------------------|------------------------------|
| 1. Højre mikrofon | 12. Headset-port |
| 2. Statusindikator for kamera | 13. Berøringsplade |
| 3. Kamera | 14. Baggrundsoplyst tastatur |
| 4. Venstre mikrofon | 15. USB 3.0-porte (2) |
| 5. Statuslys for caps-lock | 16. Netværksport |
| 6. Statusindikator for trådløst | 17. Tænd/sluk-knap |
| 7. Indikator for harddiskaktivitet | 18. Lovgivningsmæssig etiket |
| 8. Port til strømadapter | 19. Ekstern grafikport |
| 9. Sikkerhedskablets åbning | 20. Mini DisplayPort |
| 10. USB 3.0-port med PowerShare | 21. HDMI-port |
| 11. Mikrofonport | 22. Servicekodeetiket |

- | | |
|------------------------------------|------------------------------|
| 1. Høyre mikrofon | 12. Hodetelefonport |
| 2. Statuslys for kamera | 13. Styreplate |
| 3. Kamera | 14. Bakgrunnsbelyst tastatur |
| 4. Venstre mikrofon | 15. USB 3.0-kontakter (2) |
| 5. Statuslys for versallås | 16. Nettverksport |
| 6. Statuslampe for trådløs | 17. Strømknapp |
| 7. Aktivitetslampe for harddisk | 18. Forskriftsetikett |
| 8. Kontakt for strømforsyning | 19. Ekstern grafikport |
| 9. Spor for sikkerhetskabel | 20. Mini-DisplayPort |
| 10. USB 3.0-kontakt med PowerShare | 21. HDMI-port |
| 11. Mikrofonport | 22. Servicemerke |

- | | |
|--|---------------------------------|
| 1. Micrófono derecho | 11. Puerto del micrófono |
| 2. Indicador luminoso de estado de la cámara | 12. Puerto de audífonos |
| 3. Cámara | 13. Superficie táctil |
| 4. Micrófono izquierdo | 14. Teclado retroiluminado |
| 5. Indicador luminoso del estado de Bloq Mayús | 15. Puertos USB 3.0 (2) |
| 6. Indicador luminoso del estado de la conexión inalámbrica | 16. Puerto de red |
| 7. Indicador luminoso de actividad de la unidad del disco duro | 17. Botón de encendido |
| 8. Puerto de adaptador de alimentación | 18. Etiqueta normativa |
| 9. Ranura del cable de seguridad | 19. Puerto de gráficos externos |
| 10. Puerto USB 3.0 con PowerShare | 20. Mini-DisplayPort |
| | 21. Puerto HDMI |
| | 22. Etiqueta de servicio |

- | | |
|-------------------------------------|---------------------------------|
| 1. Höger mikrofon | 12. Hörlursport |
| 2. Kamerastatuslampe | 13. Pekskiva |
| 3. Kamera | 14. Bakgrunnsbelyst tangentbord |
| 4. Vänster mikrofon | 15. USB 3.0-portar (2) |
| 5. Statuslampe för Caps-lock | 16. Nätverksport |
| 6. Statuslampe för trådlösa nätverk | 17. Strömbrytare |
| 7. Lampe för harddiskaktivitet | 18. Regleringsetikett |
| 8. Nätadapterport | 19. Extern grafikport |
| 9. Plats för kabellås | 20. Mini DisplayPort |
| 10. USB 3.0-port med PowerShare | 21. HDMI-port |
| 11. Mikrofonport | 22. Etikett med servicenummer |